

# 令和8年度 入学のしおり



中央区立豊海小学校

## 目次

	ページ
1 学用品、入学前に準備していただくもの	4
2 生活面での準備	8
3 安全管理	8
4 入学式当日について	9
5 tetoru の登録について	10
6 給食および食物アレルギーの対応について	11
7 教材費・PTA 会費の納入について	11
8 保健	11

# お子さまのご入学を 心からお待ちしています。

この春、お子様がご入学されることになり、さぞ心待ちのことと存じます。学校でも、全教職員・児童が、心からお子様のご入学をお待ちしております。

ご入学の日が、本当に楽しく、希望に満ちた輝かしいスタートの日となりますことを願って、この「しおり」をお届けいたします。

お子様のこれからの学校生活の充実と健やかな成長のために、よくお読みいただき、ご理解・ご協力くださいますようお願い申し上げます。

(名称) 中央区立豊海小学校 (令和8年度 開校46周年)

(住所) 中央区豊海町3-1

TEL 3534-1251 (8時～18時まで)

FAX 3531-2265

(校長) 芳賀 幸生

※お子さんは、令和8年4月1日から本校在籍児童となります。

学校のホームページに、本日の入学説明会の資料をアップロードしておりますので、併せてご覧いただければと思います。二次元コードからホームページを開くこともできます。

また、今後、変更や急なお知らせがあることも考えられます。10ページに記載しております tetoru にご登録をお願いいたします。今後は、tetoru で連絡いたします。何かご不明な点がありましたら、以下までお問い合わせください。

問い合わせ先 03-3534-1251  
副校長 田上 規 (たがみ ただし)



# 1 学用品、その他の準備

## (1) 標準服と校帽

正装 紺のズボン・スカート・紺の上着

ワイシャツ、ブラウス、靴下は白色で無地のソックス（ひざ下までのもの）

※入学式、始業式、終業式等、式の際は正装で登校します。

標準服 白いワイシャツ、ブラウス、ポロシャツ

紺のズボン・スカート・紺の上着 紺または白の帽子

※寒い時は セーター、ベスト、タイツ、レギンス着用可

色は紺、黒、白等

※校帽のみ、衣替えがあります。

紺（4月～5月、10月～3月）、白（6月～9月）

※服装は、天候や気候を考えて、各自着用してください。

※靴下は、白・黒・紺等のソックス

## (2) 体育着

白半袖（左胸に校章を付ける）、紺の半ズボン、紅白帽（つば付き）

体育着を入れる袋

※冬季は黒・グレー・白の無地のトレーナー、スポーツに適したレギンス着用可

## (3) 防災頭巾（防火加工のもの）とカバー

※防災頭巾カバーは背もたれに掛けられる形のもの

(1)～(3)の取り扱い店 なかや洋品店<西仲通り商店街>

月島1-22-1-119 ミッドタワーグランド

TEL 3531-1843

## (4) 運動靴

校内用上履き……市販の白を基調とした上履き（指定はありません）

※上履きは、つま先とかかとの両方に記名をお願いします。

※上履き袋に入れて毎週末持ち帰り、洗ってきます。

通学用……はきやすく動きやすいもの（中敷きなどに記名）

(5) 学用品

＜学校で購入するもの＞

学用品はキャラクターが付いている物は不可です。

【全員が一括購入する物】

道具箱、のり（２種類）、はさみ、色鉛筆、クレパス、マイネームペン、歌集、ノート類、連絡帳、連絡袋、算数ブロック、掲示ファイル、探検ボード、音楽ファイル、青ボックス、ドリル類、テスト類等  
※右利き用のはさみを購入しますが、入学式後、左利き用のはさみと交換できます。

※買い換えの際、色鉛筆・クレパスは、百円ショップの物は使いにくいので、文房具店でご準備ください。また、色数の多い物は道具箱に入りませんので、同じ色数のものをご準備ください。

【希望者が購入する物】

鍵盤ハーモニカ、粘土、粘土板（裏面は工作マット）等  
※購入時期等は tetoru や連絡帳等でお知らせします。お支払いは、後日ご案内いたします。

＜ご家庭で用意していただくもの＞

ランドセル等の教科書など荷物が入る背負えるタイプのバッグ、筆箱（箱型、無地）、鉛筆（２Ｂを５本、赤青鉛筆１本）※キャップは不要、下じき（無地Ｂ５かＡ４サイズ）消しゴム（変わった形の物、匂いが付いている物は不可）、ミニ定規（筆箱に入る１５ｃｍくらいのもの）、セロハンテープ

ランチョンマット（縦３５ｃｍ×横４５ｃｍ位）

音楽袋（縦２５ｃｍ×横３５ｃｍ位）

（音楽の教科書、歌集、ファイル等を入れ、教室のロッカーに保管します。）

図工袋（縦２５ｃｍ×横３５ｃｍ位）

（図工の教科書、図工着、新聞紙等を入れ、教室のロッカーに保管します。）

※図工着は、標準服が汚れないよう、裾が長めの方がよいです。

雑巾１枚

※絞りやすい厚さのものをご用意ください。記名してください

※必ず記名してください。

※毎学期、新しい物をご用意いただきます。

ハンカチ・ティッシュ

（予備のハンカチをランドセルに入れるのをお願いします。）

給食用のマスク

（給食当番の際に使用するので、ランドセルに入れるのをお願いします。）

水筒（紐付きで、直に飲めるタイプのもの。）※必要な人

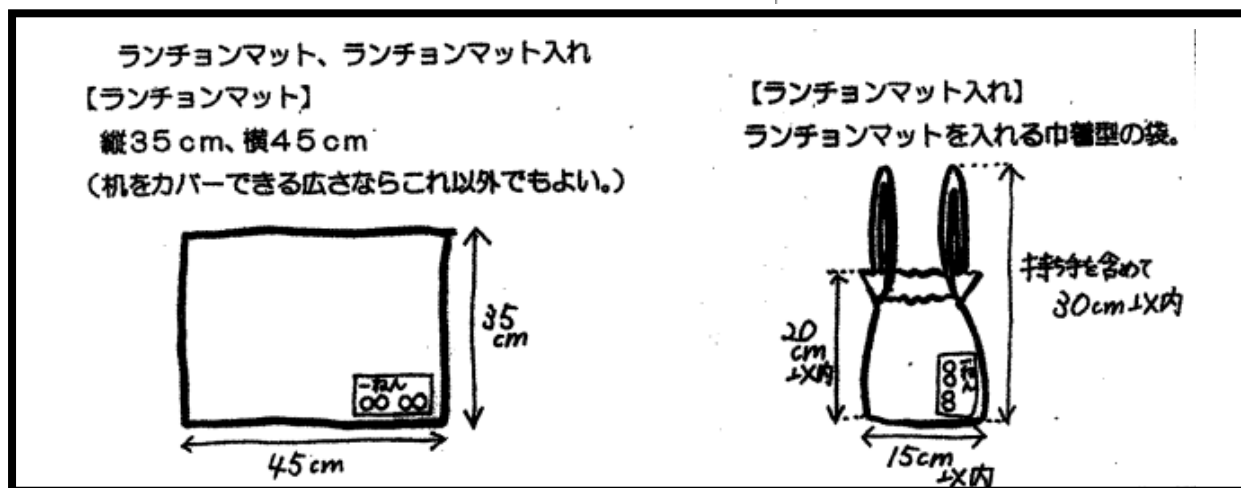
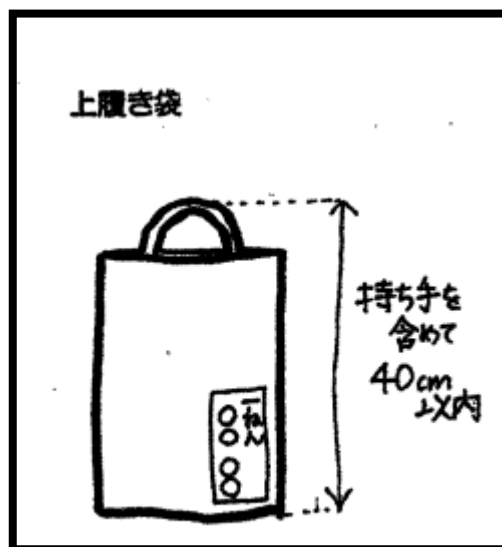
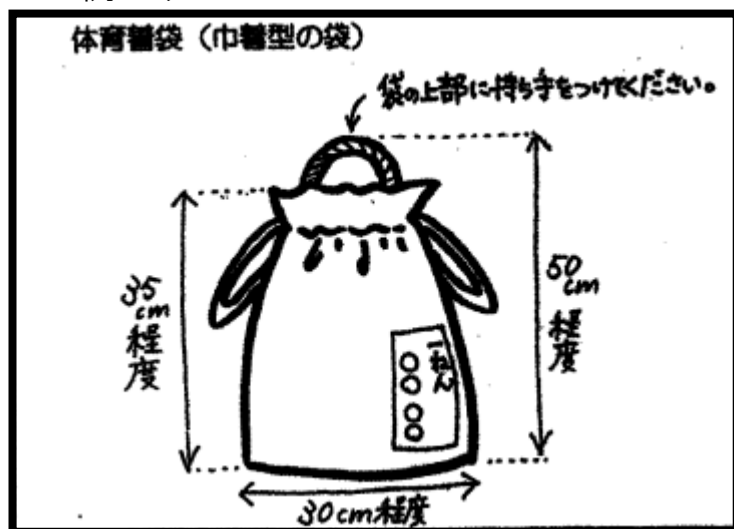
(6) その他

必要に応じて、学校だよりや tetoru 等で用意するものをお知らせします。

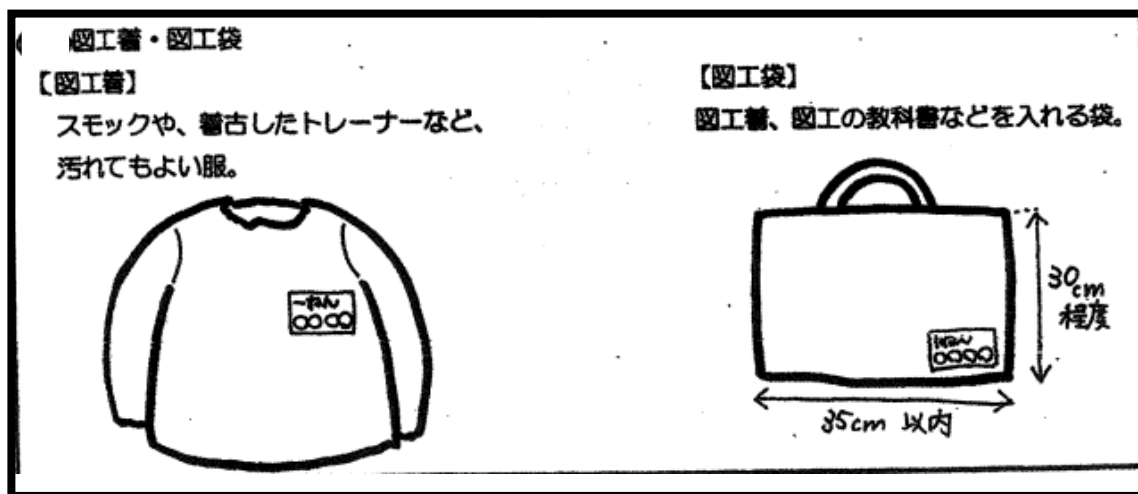
# 入学前に準備していただくもの

\*全てに記名をお願いします

<一例です>



※机のサイズは、約40cm×約60cm



〔音楽袋〕形、大きさは図工袋と同じ

## 標準服



左右どちらかのボタンを残します。

## 体育着



校章は左胸につけます。

★持ち物に、ひらがなで名前をお書きください。

袋類は表の見やすい位置に、

傘は、傘立てで探しやすいよう持ち手部分に、

衣類については毎日着る下着（パンツ、靴下）に至るまで全て、

学用品は鉛筆の1本1本、消しゴムなど細かい物にも記名をお願いします。

## 2 生活面での準備

「学校は楽しいところだ」という期待をもたせつつ、以下の点について集団生活に必要なコミュニケーション能力や生活習慣を身に付けさせてください。

- 「はい」という返事や「おはようございます」「さようなら」「ごめんなさい」「ありがとう」などの挨拶がはっきり言えること。
- 自分の物と人の物との区別ができ、物を大切に扱うこと。
- 自分のことは自分でできること。
  - ・ランドセルの開閉、学習用具の出し入れ
  - ・洋服の着替えと脱いだ服をたたむなど
- 言うべきことがはっきり言えること。
  - ・「トイレに行きたいです」「おなかが痛いです」「〇〇を忘れました」など
- 順番を待つことができること。
- 規則正しい生活をする事。
  - ・早寝早起きを心がけ、十分な睡眠をとること。
  - ・洗顔、歯みがき、爪を切るなど清潔に心がけること。
  - ・朝ご飯を必ず食べ、排便を済ませてから登校すること。
- 食事のマナーを守り、好き嫌いせずに何でも食べようとする事。
- 平仮名がある程度読めること。
- 15分程度、正しい姿勢で椅子に腰掛けること。

## 3 安全管理

### (1) 交通安全

- 登下校の道順を親子で歩いて確かめておいてください。安全上、使用してはいけない横断歩道もあります。（通学路をリボンで色分けしています。通学区域図の資料をご覧ください。）
- 以下の点に気を付けて、安全に過ごせるよう学校では基本的なことを指導しています。日頃からご家庭でのお声がけも宜しくお願いします。
  - ・登下校時は学童擁護主事の指示に従うこと。
  - ・登下校時は、寄り道をしたりふざけながら歩いたりしないこと。
  - ・登下校の途中で忘れ物を取りに帰らないこと。
  - ・横断歩道では手を上げ、左右を確認し、車が止まってから渡ること。
  - ・車道などに飛び出したり車道で遊んだりしないこと。
  - ・車の直前直後の横断をしないこと。
  - ・信号を守ること。点滅したら渡らないこと。
  - ・自転車等は保護者の監督のもと乗ること。

### (2) 防犯について

- 以下のことをお子さまと一緒に確認してください。
  - ・登下校時は防犯ブザーを身に付けること。（入学式に配布）
  - ・遊びに行くときは、行き先、帰宅時刻を告げてから行くこと。
  - ・知らない人に誘われたり道を聞かれたりしても、決してついて行かないこと。
  - ・「子ども110番」のステッカーを確認し、身の危険を感じたときは助けを求めること。
  - ・下校後は、家に帰宅してから着替えて出かけること。

### (3) キッズ携帯等について

キッズ携帯やGPSなどは、安全面や放課後の活動のために持たせることがあると思います。学校では使用せず、ランドセルにしまっておくようにしてください。



#### (4) 入学直後の登下校について

- 学校の登校時間は、午前8時05分～8時15分です。午前8時05分に開門します。開門に合わせて登校してください。8時20分始業となります。
- 下校については、4月中は1年担任・その他教職員が途中まで引率します。5月からは児童のみで帰宅します。
- 遅刻、早退の時は、保護者が教室(早退は保健室の時もあります)まで送り迎えをしてください。

## 4 入学式当日について

(1) 日時 令和8年4月8日(水) 午前10時00分～11時30頃まで(予定)

(2) 場所 中央区立豊海小学校体育館

(3) 受付 午前9時10分～9時40分(校舎内)

※受付後お子さんは教室へ行きます。保護者の方は教室へ引率してから体育館にお入りください。

(4) 服装

正装 紺のズボン・スカート・紺の上着・紺の帽子

ワイシャツ、ブラウス、靴下は白色で無地のソックス(ひざ下までのもの)

(5) 持ち物

・児童は上履き、上履き袋、ランドセル等の背負えるタイプのバッグ(教科書など荷物を入れます)大きいふくろ、ハンカチ(ポケットなど、いつでも出せるところに入れてください。)

・保護者の方は、就学通知書、保健調査票、児童調査票、心臓検診問診票、緊急災害用児童個人カードの5点をご記入の上お持ちください。

※ピンヒールの場合は、スリッパと靴を入れる袋をご持参ください。

(6) 入学式終了後

・入学式終了後に、担任挨拶と1年生児童・保護者、担任で写真撮影があります。

(7) その他

・入学式に遅れないよう、受付時間に余裕をもってご来校ください。

・欠席する場合は必ずご連絡ください。(03-3534-1251)

・当日は靴のまま参加できますが、ピンヒールは体育館の関係上、スリッパをご持参ください。併せて、履き物を入れる袋をお持ちください。

・入学式直前の玄関での写真撮影はご遠慮ください。式後にも撮影は可能です。

・入学後の予定については、学校だより、学年だよりや保護者会でお知らせいたします。

※状況により開催方法が変更になる場合もあります。変更の場合は、tetoruでお知らせします。

## 5 tetoru の登録について

本日よりご入学まで、学校から保護者へ連絡ができるように、tetoru の登録をお願いいたします。お手順をおかけいたしますが、保護者の方への連絡する大切な手段となりますので、ご理解、ご協力をお願いいたします。

### (1) 「tetoru」登録方法

別紙「連絡アプリ<sup>テトル</sup>tetoruのご利用登録への案内」に従ってご登録ください。

### (2) 学校からの配信確認方法（アプリ画面）



① 学校から連絡を配信すると、「ホーム」に表示されます。

② 一覧の中から確認したい見出しをタップすると、詳細が表示されます。

※アプリの通知設定を ON にすると、タイムリーに学校からの連絡を受け取ることができます。

### (3) 留意点

- ① 登録は、ステップ3の二次元コードの横に記されている「登録期限」までに、お子さまの登録を行ってください。期限が切れた場合は、登録することができません。期限内に登録できなかった場合は、再発行いたしますので、学校までご連絡ください。
- ② 複数の保護者を登録したい場合は、tetoruアプリから[設定]→[お子さまの名前]→[保護者を招待する]をタップした後、案内に従ってご登録ください。
- ③ 入学する学校が変更になった場合には、こちらで登録を削除いたしますので、電話またはtetoruにてご連絡ください。

※1月26日（月）にテスト配信を行います。

連絡がある場合は、名前を記入して連絡してください。

## 6 給食およびアレルギーの対応について

- (1) 給食は学校生活の中で、教科と同じように大切な学習のひとつです。食事の作法を身に付け、望ましい食習慣を身に付けるというのが、給食指導の目的の1つです。入学へ向けて、はしやスプーン・フォークの持ち方やお皿に食べ残しがないように食べる等の作法の再確認をお願いします。
- (2) 1年生の給食は4月中旬から始まります。食べる時間は20分くらいです。
- (3) アレルギー対応について  
個別に対応いたします。管理指導表を提出された方には、学校から面談の連絡をします。今後ご相談のある方は早めに学校へご連絡ください。
- (4) 給食当番について  
給食当番を行う際は、白衣を使用します。週末持ち帰りしましたら洗濯していただき、翌週の学校が始まる日に持たせてください。また、マスクも使用しますので、ランドセル等にご準備をお願いします。

## 7 教材費・PTA会費の納入について

ご入学後は、学校納付金として、学年の教材費・PTA会費を納入していただきます。納入方法は、スクペイ（デジタル学校集金サービス）の予定です。お手続き方法や納入金額等の詳細については、改めて tetoru にてご案内します。なお、給食費は無償化されており、保護者の皆様の負担はありません。

（参考：令和7年度 第1学年教材費 年額約 16,000 円）

## 8 保健

### (1) 入学前に受診、治療を済ませておく

元気に学校生活が始められるよう、受診や治療は入学前に済ませておきましょう。

### (2) 入学後の健康に留意する

入学したばかりの頃は、環境の変化等により、精神的にも身体的にも疲れやすくなります。お子様の様子をよく見ていただき、次のようなことにご留意ください。

#### ① 登校前に健康観察をしてください。

食欲・排便の状態はどうか、熱っぽかったり、いつもと違ったりすることはないか等、毎朝健康観察を行い、普段と違う様子があれば無理をさせず、早めに休養をとるようにしてください。

#### ② 規則正しい生活習慣を身に付けさせましょう。

入学当初は、思った以上に疲れが溜まっています。休日の過ごし方にも気を配り、翌週に疲れを持ち越さないようにしてください。

#### ③ 次の週に疲れをもち越さないようにしましょう。

登校の時間までに、身支度、食事、トイレなど余裕をもって済ませられるよう、起きる時間、寝る時間を決めて、良い生活リズムができるように家庭で日頃から取り組んでください。

### (3) 欠席の連絡方法

欠席の連絡は、アプリ「tetoru」からお願いします。1年先の日付まで連絡を送ることができます。

#### (4) 出席停止について

感染症（新型コロナウイルス感染症・インフルエンザ・おたふくかぜ・水ぼうそう等）にかかった場合は「出席停止」となり、欠席扱いにはなりません。回復後の登校は医師の指示に従い、登校時に「登校許可証明書」を提出してください。用紙は、学校のホームページからダウンロード出来ます。新型コロナウイルス感染症・インフルエンザに限り、「登校許可証明書」の提出は不要です。受診時にあらかじめ医師と登校可能日を確認しておいてください。

#### (5) 日本スポーツ振興センターについて

中央区では、日本スポーツ振興センターの災害共済給付制度に加入し、お子様が学校管理下でけがをされた場合に、医療費等の給付が受けられるようにしています。学校管理下での怪我で、病院受診をされた場合は、担任または、養護教諭までお知らせください。

#### (6) その他

##### ①学校で具合が悪くなったとき

発熱や嘔吐が無ければ、保健室で1時間程度休養して様子を見ます。それでも回復しない場合はお迎えをお願いし、早退となります。

##### ②学校でけがをしたとき

保健室で応急処置をし、必要があればお迎えをお願いします。その際、必要に応じて病院受診をすすめる場合があります。

##### ③緊急連絡先（保険調査票内）

緊急で連絡する場合がありますので、確実に連絡の取れる連絡先を保健調査票にご記入ください。お子様が学校にいる間は、着信履歴や留守番電話を確認するようお願いします。

※遅刻や早退の場合は、安全のため、お子様一人で登下校することができません。必ず大人の方が学校まで送り迎えをしてください。

#### (7) 学校医の先生方

（内 科）矢野 芳和 先生（ザ・東京タワーズクリニック）	電話(3534)9002
（歯 科）半田 公彦 先生（半田歯科クリニック）	電話(3536)1414
（眼 科）小平 奈利 先生（勝どき小平眼科）	電話(5547)8010
（耳鼻科）加藤 雄士 先生（月島耳鼻咽喉科）	電話(3533)1333
（薬剤師）菅野 直樹 先生（銀座清水薬局）	電話(3571)7455